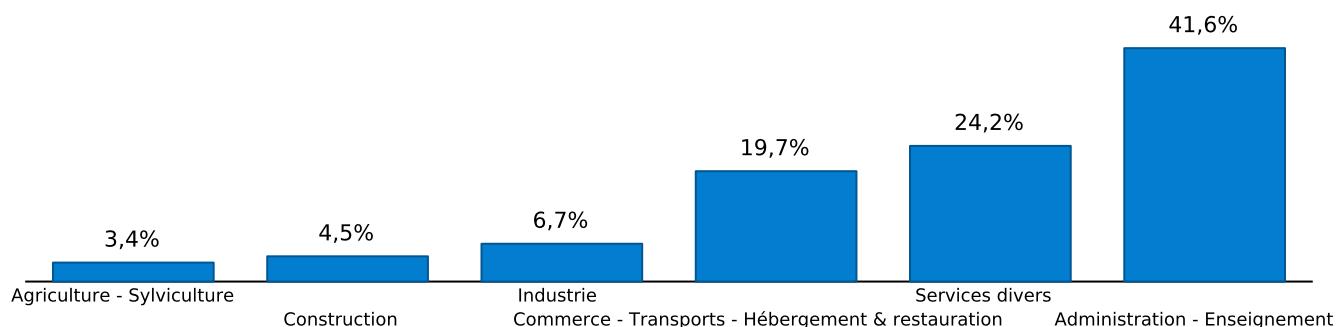


### 1 - EFFECTIFS SALARIES AU 31 DECEMBRE 2015

#### REPARTITION DES SALARIES PAR SECTEUR D'ACTIVITE



#### EVOLUTION DU NOMBRE DE SALARIES

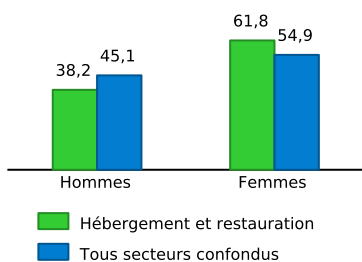
|                             | 2013    | 2014    | 2015    |
|-----------------------------|---------|---------|---------|
| Hébergement et restauration | 4 926   | 4 798   | 4 862   |
| Tous secteurs confondus     | 120 078 | 123 794 | 126 433 |

**3.8%**

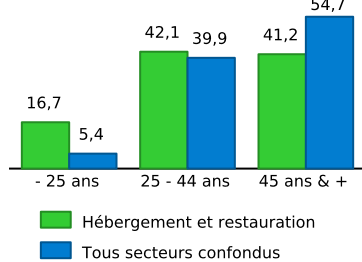
de l'ensemble des salariés sont les salariés des secteurs Hébergement & Restauration en 2015

#### ZOOM SUR L'ANNEE 2015

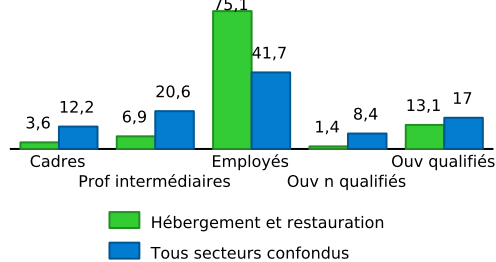
##### Sexe (%)



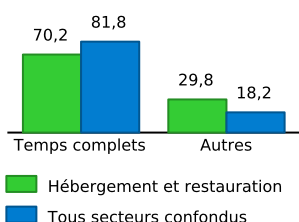
##### Age (%)



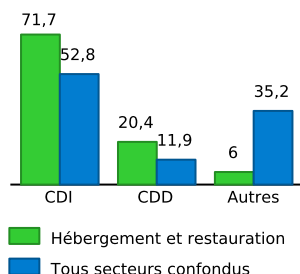
##### CSP (%)



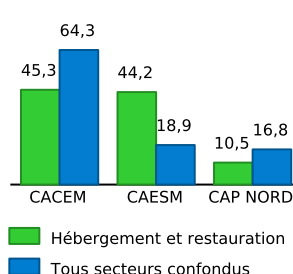
##### Conditions d'emploi (%)



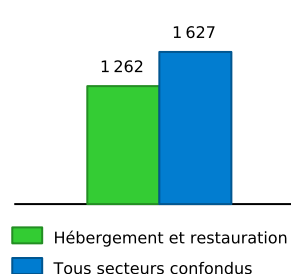
##### Contrat (%)



##### Communauté (%)



##### Salaires net médian



**AGEFMA**  
Tél.: 0596 71 11 02  
Web: www.agefma.mq

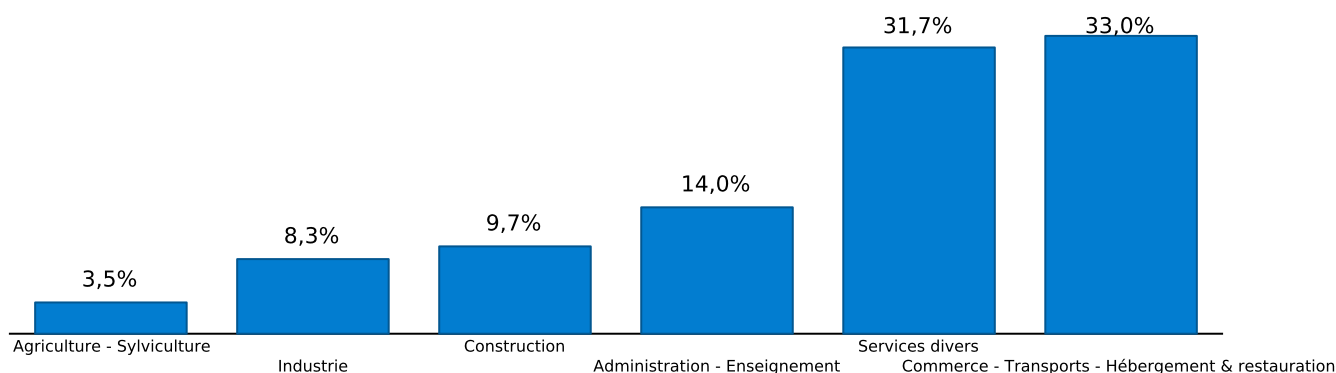
Immeuble Foyal 2000  
Rue du Gouverneur Ponton  
97200 - FORT DE FRANCE

Juill 2022



## 2 - CARACTERISTIQUES DES ETABLISSEMENTS AU 31 DECEMBRE 2015

### REPARTITION DES ETABLISSEMENTS PAR SECTEUR D'ACTIVITE



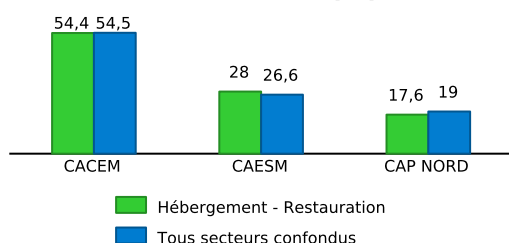
### EVOLUTION DU NOMBRE D'ETABLISSEMENTS

|                             | 2013   | 2014   | 2015   |
|-----------------------------|--------|--------|--------|
| Hébergement et restauration | 3 781  | 3 795  | 3 812  |
| Tous secteurs confondus     | 11 226 | 11 318 | 11 567 |

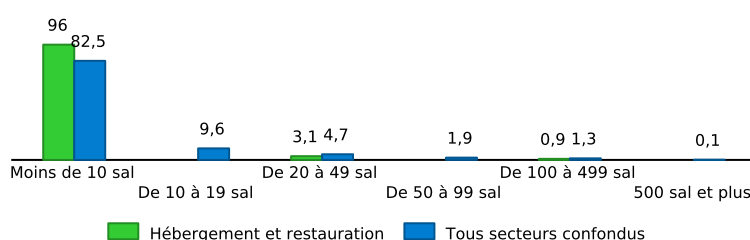
**33.0%**  
d'établissements recensés en 2015 sont les établissements des secteurs Hébergement & Restauration

### ZOOM SUR L'ANNEE 2015

#### Etablissements par communauté (%)



#### Etablissements en fonction du nombre de salariés (%)



### NOTE METHODOLOGIQUE

Les données contenues dans cette publication proviennent de la Déclaration Annuelle des Données Sociale (DADS) fournie par l'INSEE.

#### GLOSSAIRE :

CACEM : Communauté d'Agglomération Centre Martinique

CAESM : Communauté d'Agglomération de l'Espace Sud Martinique

CAP Nord : Communauté d'Agglomération du Pays Nord Martinique

CDD : Contrat à Durée Déterminée

CDI : Contrat à Durée Indéterminée

ETABLISSEMENT : une unité de production géographiquement individualisée, mais juridiquement dépendantes de l'entreprise.

S : Secret Statistique garantissant la confidentialité des données

SALAIRE MEDIAN : correspond à la valeur de salaire telle que -dans la population considérée- la moitié des salariés gagne moins que cette valeur tandis que l'autre moitié gagne plus

### 3 - EVOLUTION DE L'OFFRE ET LA DEMANDE D'EMPLOI DU SECTEUR

#### EVOLUTION DE L'OFFRE D'EMPLOI PAR METIER

| ROME V3 | LIBELLE ROME   | 2016 | 2017 | 2018 |
|---------|--|------|------|------|
| D1205   | Nettoyage d'articles textiles ou cuirs                       | 12   | 14   | 14   |
| G1401   | Assistance de direction d'hôtel-restaurant                   | 37   | 34   | 28   |
| G1402   | Management d'hôtel-restaurant                                | 12   | 10   | 2    |
| G1403   | Gestion de structure de loisirs ou d'hébergement touristique | 0    | 0    | 0    |
| G1404   | Management d'établissement de restauration collective        | 1    | 1    | 1    |
| G1501   | Personnel d'étage  | 15   | 28   | 17   |
| G1502   | Personnel polyvalent d'hôtellerie                            | 8    | 2    | 7    |
| G1503   | Management du personnel d'étage                              | 2    | 3    | 6    |
| G1601   | Management du personnel de cuisine                           | 30   | 26   | 27   |
| G1602   | Personnel de cuisine   | 337  | 266  | 255  |
| G1603   | Personnel polyvalent en restauration                         | 488  | 325  | 218  |
| G1604   | Fabrication de crêpes ou pizzas                              | 63   | 28   | 39   |
| G1605   | Plonge en restauration                                       | 33   | 33   | 29   |
| G1701   | Conciergerie en hôtellerie                                   | 0    | 0    | 4    |
| G1702   | Personnel du hall  | 0    | 0    | 0    |
| G1703   | Réception en hôtellerie                                      | 25   | 43   | 38   |
| G1801   | Café, bar brasserie  | 43   | 42   | 45   |
| G1802   | Management du service en restauration                        | 16   | 11   | 9    |
| G1803   | Service en restauration                                      | 195  | 181  | 170  |
| G1804   | Sommellerie  | 0    | 0    | 4    |
| J1402   | Diététique   | 4    | 2    | 1    |
| K1202   | Éducation de jeunes enfants                                  | 18   | 12   | 14   |
| K2201   | Blanchisserie industrielle                                   | 8    | 1    | 2    |
| N4104   | Courses et livraisons express                                | 9    | 4    | 5    |

**28.6%**

des offres du secteur représentés par Personnel polyvalent en restauration(G1603)

**25.2%**

des offres du secteur représentés par Personnel de cuisine(G1602)

## EVOLUTION DE LA DEFM PAR METIER ET PAR SEXE

| ROME V3      | DEFM 2016   |             | DEFM 2017   |             | DEFM 2018   |             |
|--------------|-------------|-------------|-------------|-------------|-------------|-------------|
|              | HOMME       | FEMME       | HOMME       | FEMME       | HOMME       | FEMME       |
| D1205        | 4           | 68          | 4           | 65          | 4           | 47          |
| G1401        | 29          | 45          | 42          | 48          | 36          | 37          |
| G1402        | 61          | 41          | 74          | 60          | 83          | 67          |
| G1403        | 9           | 5           | 8           | 12          | 12          | 14          |
| G1404        | 7           | 5           | 7           | 8           | 6           | 10          |
| G1501        | 5           | 210         | 3           | 227         | 2           | 220         |
| G1502        | 16          | 32          | 16          | 42          | 13          | 37          |
| G1503        |             |             | 1           | 18          | 1           | 12          |
| G1601        | 50          | 15          | 45          | 21          | 59          | 17          |
| G1602        | 382         | 506         | 422         | 522         | 354         | 521         |
| G1603        | 104         | 637         | 121         | 647         | 126         | 628         |
| G1604        | 18          | 15          | 20          | 13          | 21          | 11          |
| G1605        | 112         | 296         | 119         | 280         | 115         | 259         |
| G1701        |             |             |             |             | 1           | 1           |
| G1702        |             |             | 5           | 3           |             |             |
| G1703        | 19          | 68          | 26          | 73          | 32          | 85          |
| G1801        | 39          | 35          | 40          | 35          | 49          | 35          |
| G1802        | 14          | 27          | 15          | 25          | 18          | 24          |
| G1803        | 90          | 404         | 87          | 400         | 104         | 379         |
| J1402        | 1           | 7           | 1           | 15          | 1           | 12          |
| K1202        | 5           | 79          | 3           | 94          | 2           | 94          |
| K2201        | 12          | 32          | 8           | 29          | 9           | 25          |
| N4104        | 72          | 4           | 80          | 4           | 76          | 5           |
| <b>TOTAL</b> | <b>1049</b> | <b>2531</b> | <b>1147</b> | <b>2641</b> | <b>1124</b> | <b>2540</b> |

**28.4%**

proportion moyenne d'hommes  
demandeurs d'emploi

**20.5%**

des demandeurs d'emploi sont  
positionnés sur le métier  
Personnel polyvalent en  
restauration(G1603)