

En Martinique les étudiants disposent d'une offre de formation supérieure relativement large : cursus universitaires longs, classes préparatoires, cycles courts (BTS, DUT).

De nombreux établissements permettent aux jeunes d'accéder aux études supérieures :

- A l'université de Antilles : le pôle martiniquais de l'Université des Antilles propose un panel de diplôme de la licence au doctorat (bac +3 à bac + 8) dans 4 filières de formations :
  - o Arts, Lettres, Langues
  - o Droit, Economie, Gestion
  - o Sciences Humaines et Sociales
  - o Sciences, Technologies, Santé),
- Certains lycées dispensent des formations post-bac : Classes Préparatoires aux Grandes Ecoles (CPGE) et Brevet de Technicien Supérieur (BTS) notamment.
- Par des écoles spécialisées : arts, commerce, santé et social, informatique



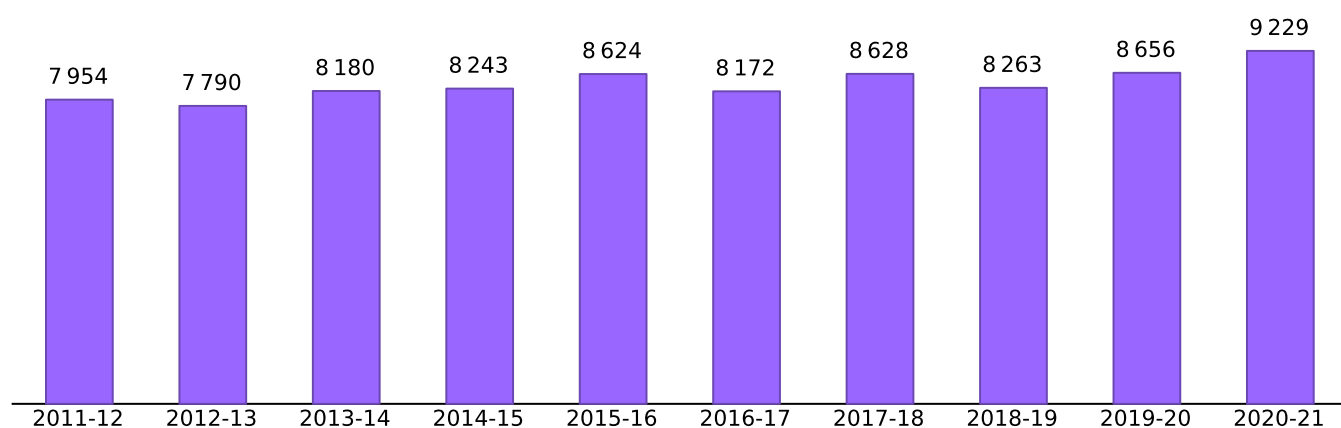
**AGEFMA**  
Tél.: 0596 71 11 02  
Web: [www.agefma.mq](http://www.agefma.mq)

Immeuble Foyal 2000  
Rue du Gouverneur Ponton  
97200 - FORT DE FRANCE

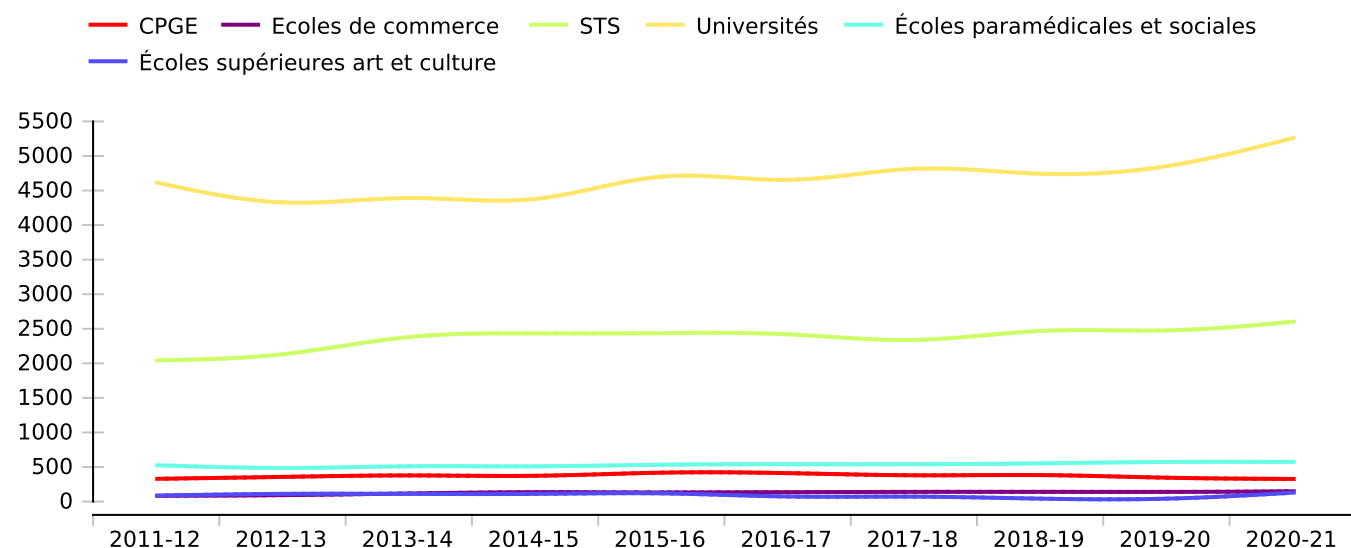
Juill 2022



## • Evolution du nombre d'étudiants inscrits en formation supérieure

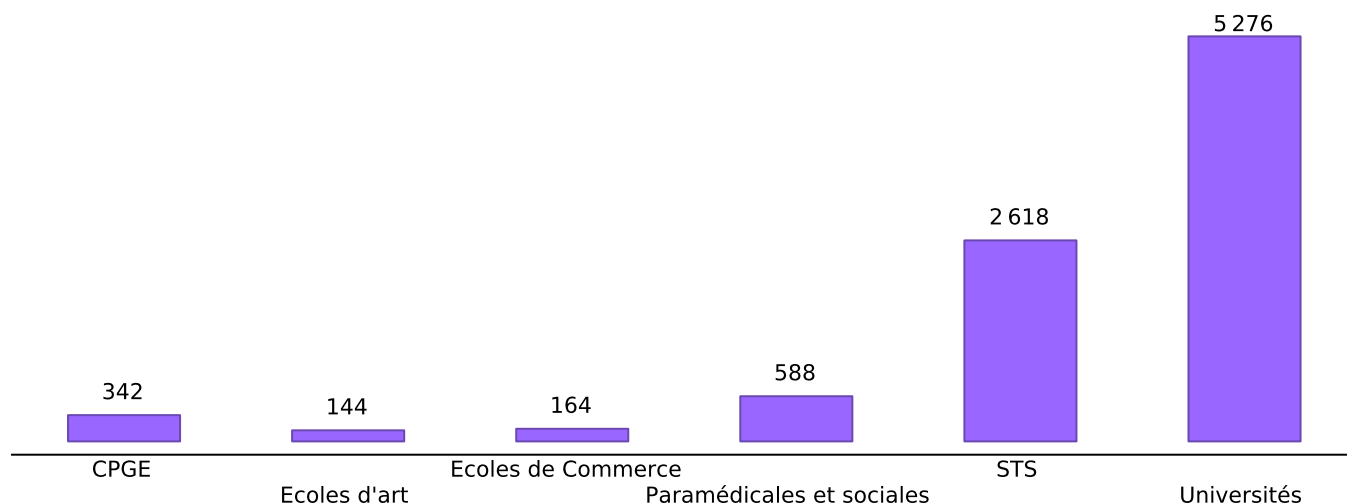


## • Evolution des effectifs par type d'établissement



	2011-2012	2012-2013	2013-2014	2014-2015	2015-2016	2016-2017	2017-2018	2018-2019	2019-2020	2020-2021
<b>Autres écoles</b>	184	193	202	211	194		255		136	97
<b>Classes préparatoires aux grandes écoles (CPGE)</b>	344	372	393	388	433	426	395	398	360	342
<b>Ecoles de commerce, gestion et comptabilité</b>	98	108	132	151	147		155		155	164
<b>Sections de techniciens supérieurs (STS) et assimilés</b>	2 057	2 148	2 396	2 448	2 452	2 434	2 353	2 483	2 491	2 618
<b>Universités</b>	4 629	4 342	4 406	4 394	4 717	4 669	4 829	4 757	4 869	5 276
<b>Écoles paramédicales et sociales</b>	540	501	525	525	548	555	555	568	588	588
<b>Écoles supérieures art et culture</b>	102	126	126	126	133	88	86	57	57	144
<b>Total des formations d'enseignement supérieur</b>	7 954	7 790	8 180	8 243	8 624	8 172	8 628	8 263	8 656	9 229

## • Répartition des effectifs par type d'établissement pour la rentrée 2020-2021



## • Profil des étudiants pour la rentrée 2020-2021

**3 381** (36.6%)  
**HOMMES**



**5 848** (63.4%)  
**FEMMES**

